



ТЕРРИТОРИАЛЬНЫЙ ОРГАН
ФЕДЕРАЛЬНОЙ СЛУЖБЫ
ГОСУДАРСТВЕННОЙ СТАТИСТИКИ
ПО УДМУРТСКОЙ РЕСПУБЛИКЕ

ИТОГИ РАБОТЫ ПРОМЫШЛЕННОСТИ

январь – май 2024 года

05.07.2024

СОДЕРЖАНИЕ

Объём отгруженной продукции (работ, услуг)	3
Объём отгруженной продукции (работ, услуг) по отдельным видам обрабатывающих производств	4
Индекс промышленного производства	5
Индекс производства по видам деятельности	7
Индексы производства по основным видам обрабатывающих производств	12
Индекс промышленного производства по регионам ПФО	15

ОБЪЁМ ОТГРУЖЕННОЙ ПРОДУКЦИИ (РАБОТ, УСЛУГ)

январь – май 2024 г.

УДМУРТСТАТ

Структура объёма отгруженной продукции (работ, услуг), %

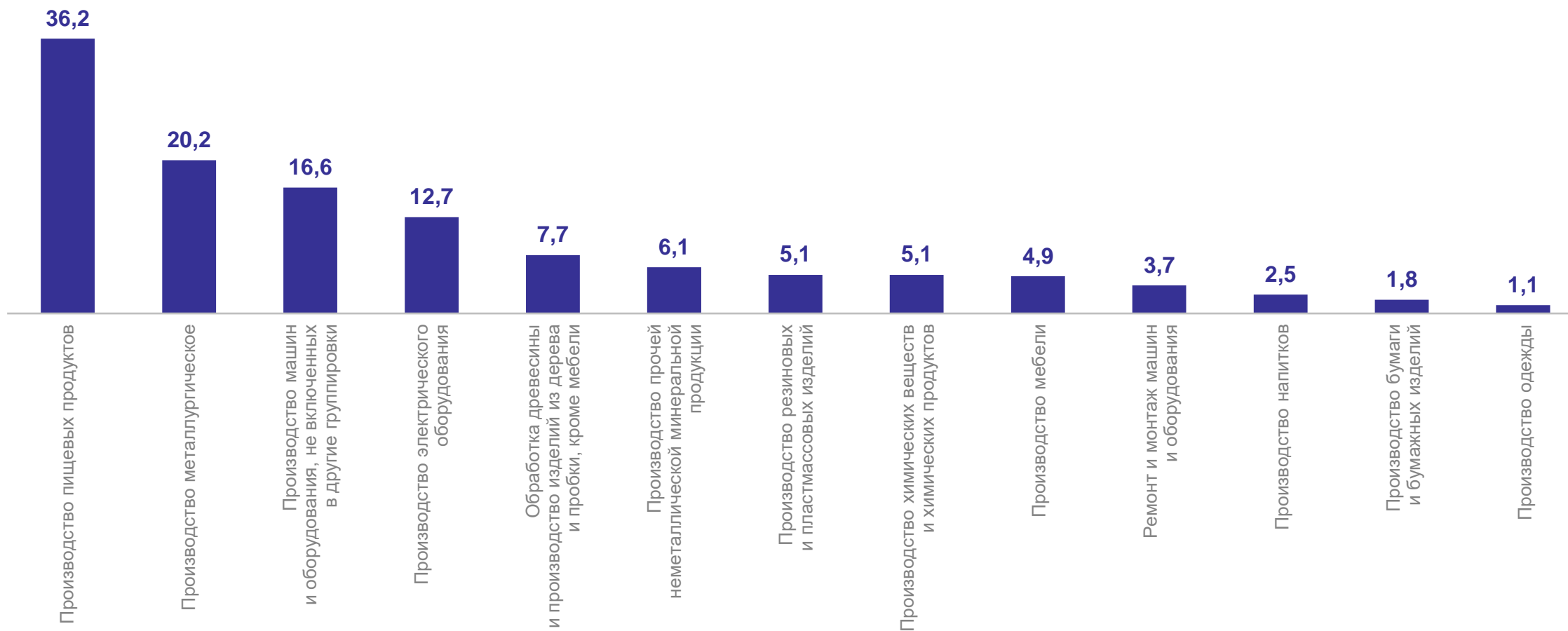
млрд рублей	
Обрабатывающие производства	254,9
Добыча полезных ископаемых	190,2
Обеспечение электрической энергией, газом и паром; кондиционирование воздуха	21,6
Водоснабжение; водоотведение, организация сбора и утилизации отходов, деятельность по ликвидации загрязнений	5,9



ОБЪЁМ ОТГРУЖЕННОЙ ПРОДУКЦИИ (РАБОТ, УСЛУГ)

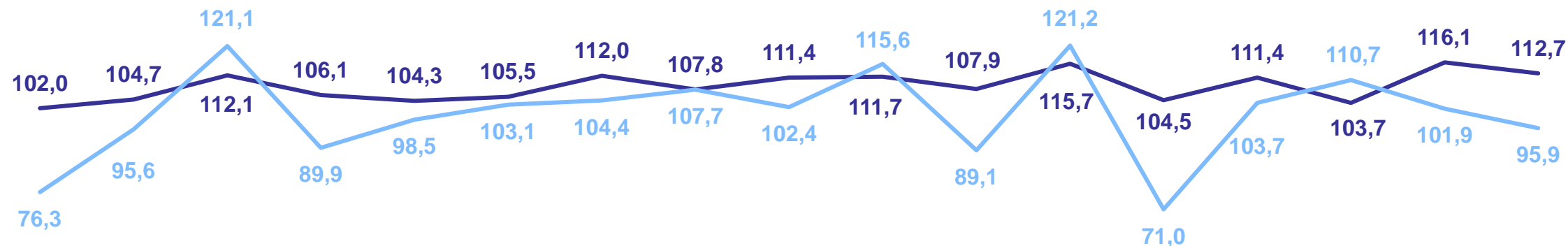
по отдельным видам обрабатывающих производств, январь – май 2024 г., млрд рублей

УДМУРТСТАТ



ИНДЕКС ПРОМЫШЛЕННОГО ПРОИЗВОДСТВА

УДМУРТСТАТ

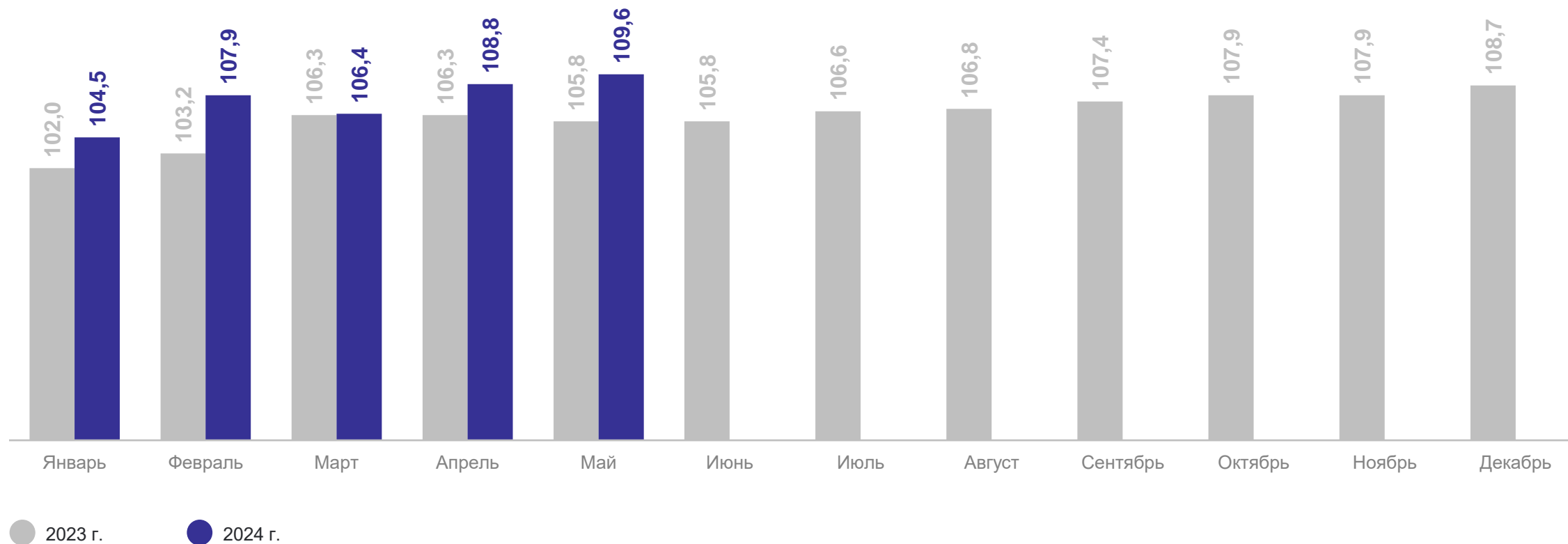


— В % к соответствующему месяцу предыдущего года — В % к предыдущему месяцу

ИНДЕКС ПРОМЫШЛЕННОГО ПРОИЗВОДСТВА

период с начала года в % к соответствующему периоду предыдущего года

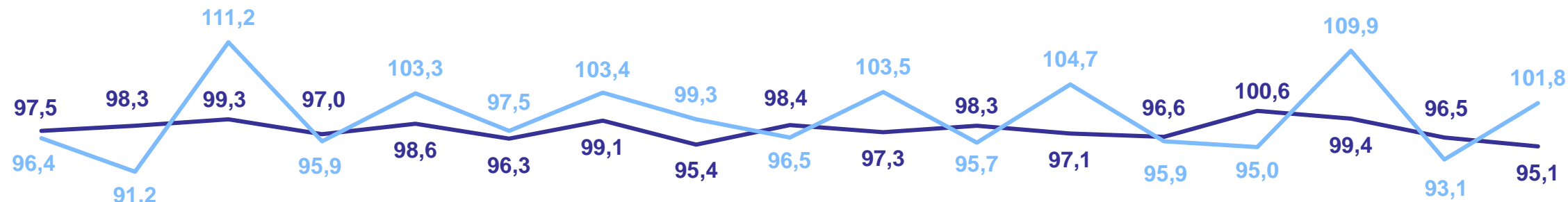
УДМУРТСТАТ



ИНДЕКС ПРОИЗВОДСТВА

по виду деятельности «Добыча полезных ископаемых»

УДМУРТСТАТ

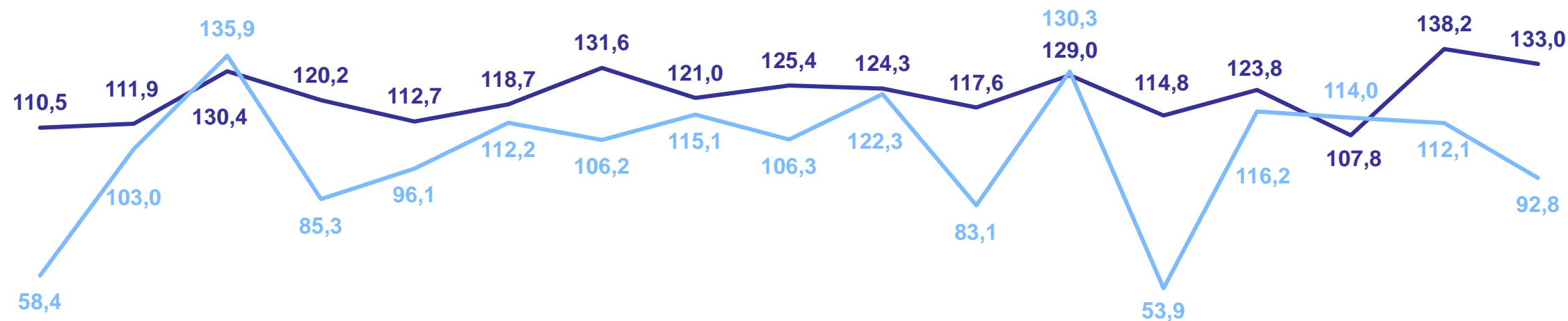


— В % к соответствующему месяцу предыдущего года — В % к предыдущему месяцу

ИНДЕКС ПРОИЗВОДСТВА

по виду деятельности «Обрабатывающие производства»

УДМУРТСТАТ

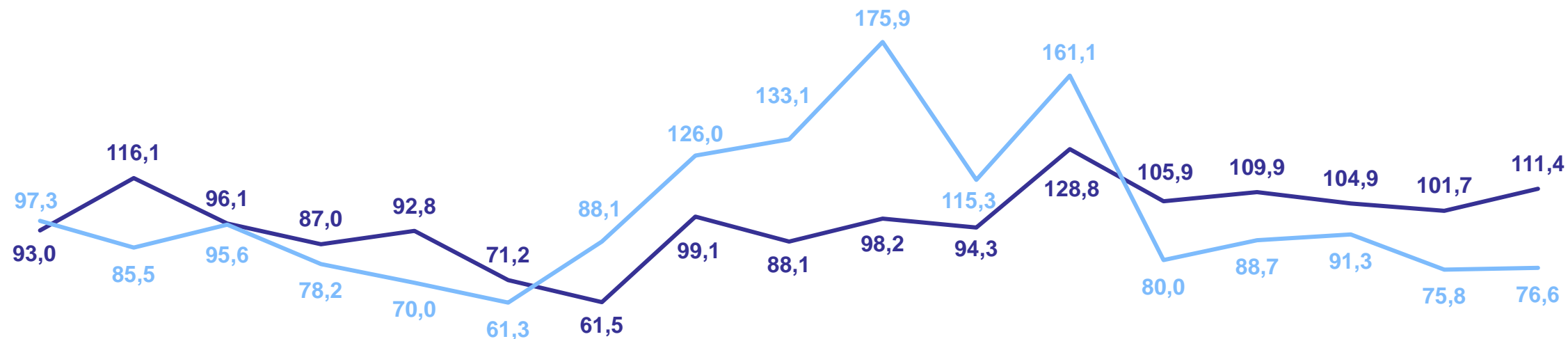


— В % к соответствующему месяцу предыдущего года — В % к предыдущему месяцу

ИНДЕКС ПРОИЗВОДСТВА

по виду деятельности «Обеспечение электрической энергией, газом и паром;
кондиционирование воздуха»

УДМУРТСТАТ

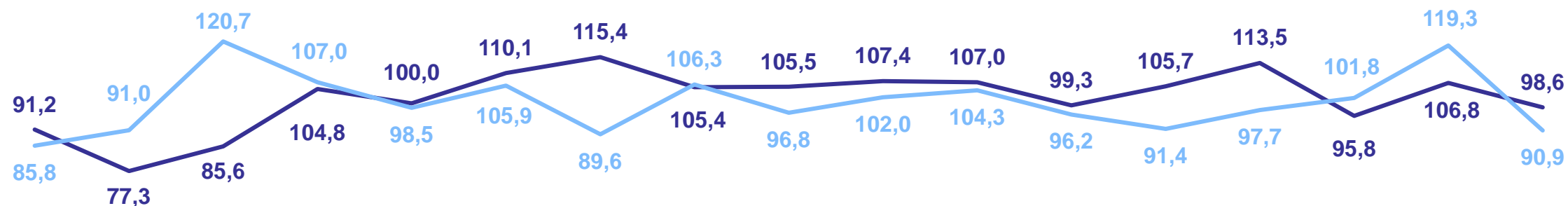


— В % к соответствующему месяцу предыдущего года — В % к предыдущему месяцу

ИНДЕКС ПРОИЗВОДСТВА

УДМУРТСТАТ

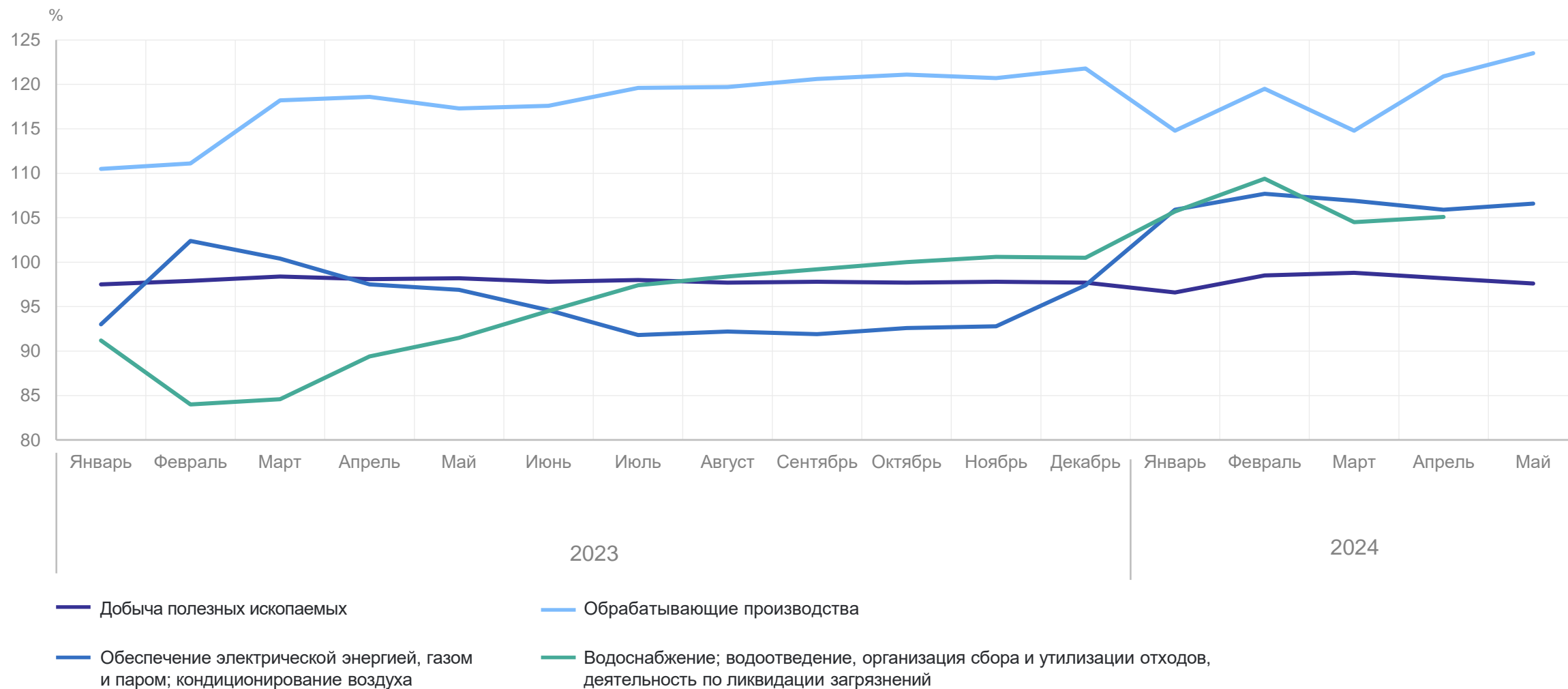
по виду деятельности «Водоснабжение; водоотведение, организация сбора и утилизации отходов, деятельность по ликвидации загрязнений»



— В % к соответствующему месяцу предыдущего года — В % к предыдущему месяцу

ИНДЕКСЫ ПРОИЗВОДСТВА

период с начала года в % к соответствующему периоду предыдущего года



ИНДЕКСЫ ПРОИЗВОДСТВА

по основным видам обрабатывающих производств, %

УДМУРТСТАТ

май 2024 г. к маю 2023 г.

Индексы производства

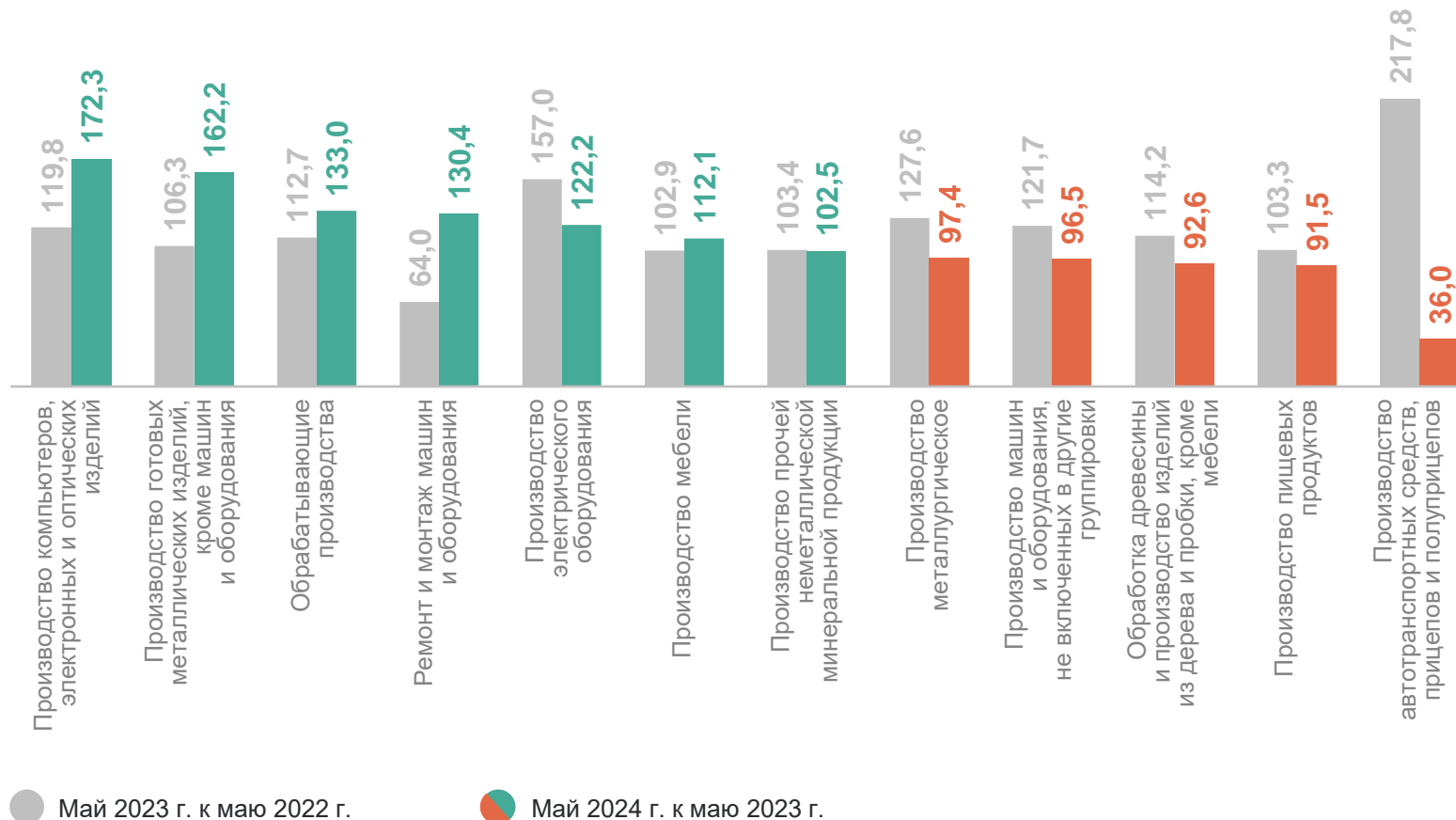
с наибольшими и наименьшими значениями

172,3 Производство компьютеров, электронных и оптических изделий

162,2 Производство готовых металлических изделий, кроме машин и оборудования

91,5 Производство пищевых продуктов

36,0 Производство автотранспортных средств, прицепов и полуприцепов



ИНДЕКСЫ ПРОИЗВОДСТВА

по основным видам обрабатывающих производств, %

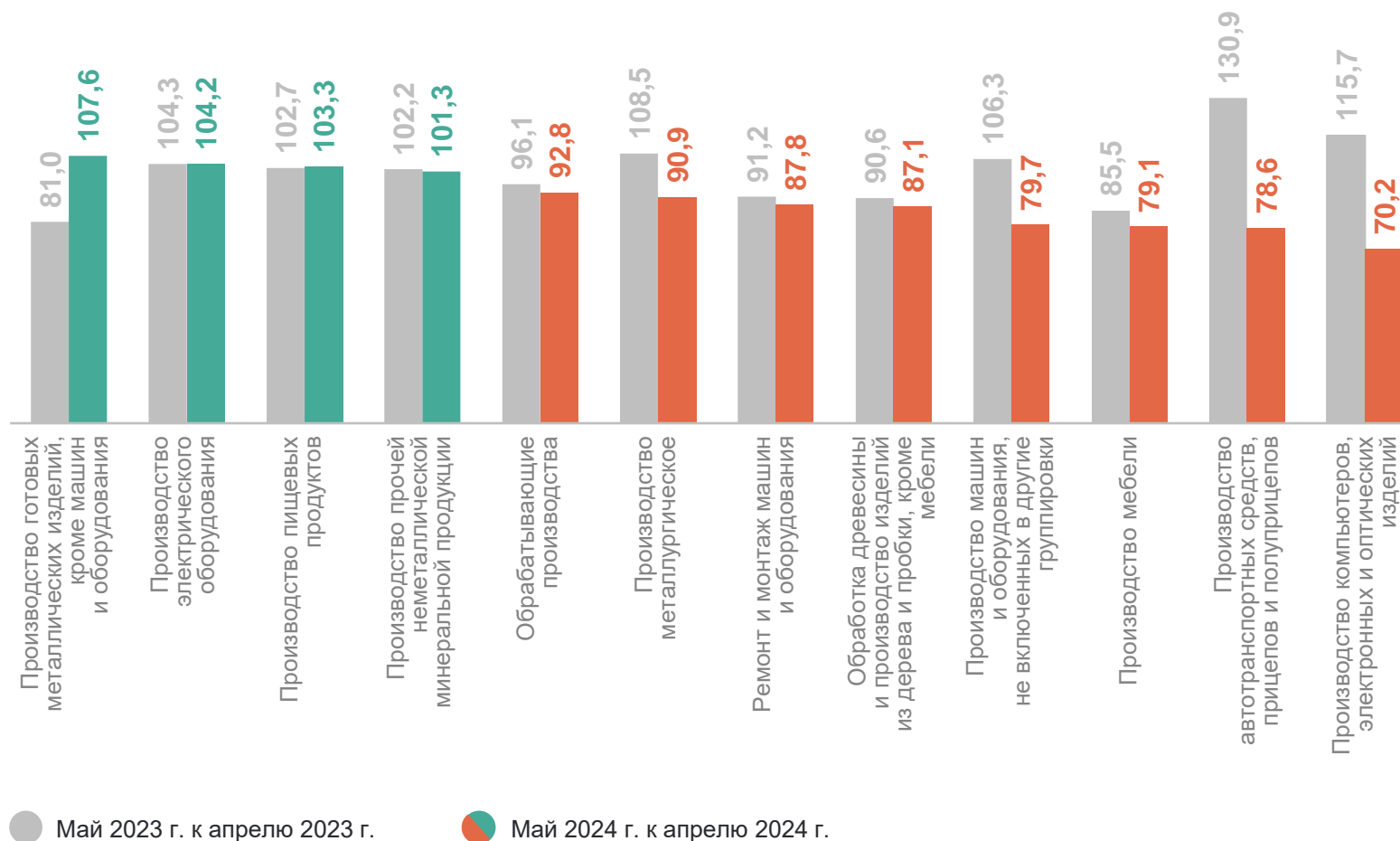
УДМУРТСТАТ

май 2024 г. к апрелю 2024 г.

Индексы производства

с наибольшими и наименьшими значениями

- 107,6** Производство готовых металлических изделий, кроме машин и оборудования
- 104,2** Производство электрического оборудования
- 78,6** Производство автотранспортных средств, прицепов и полуприцепов
- 70,2** Производство компьютеров, электронных и оптических изделий



ИНДЕКСЫ ПРОИЗВОДСТВА

по основным видам обрабатывающих производств, %

УДМУРТСТАТ

январь – май 2024 г.
к январю – маю 2023 г.

Индексы производства

с наибольшими и наименьшими значениями

161,5

Производство компьютеров, электронных и оптических изделий

127,0

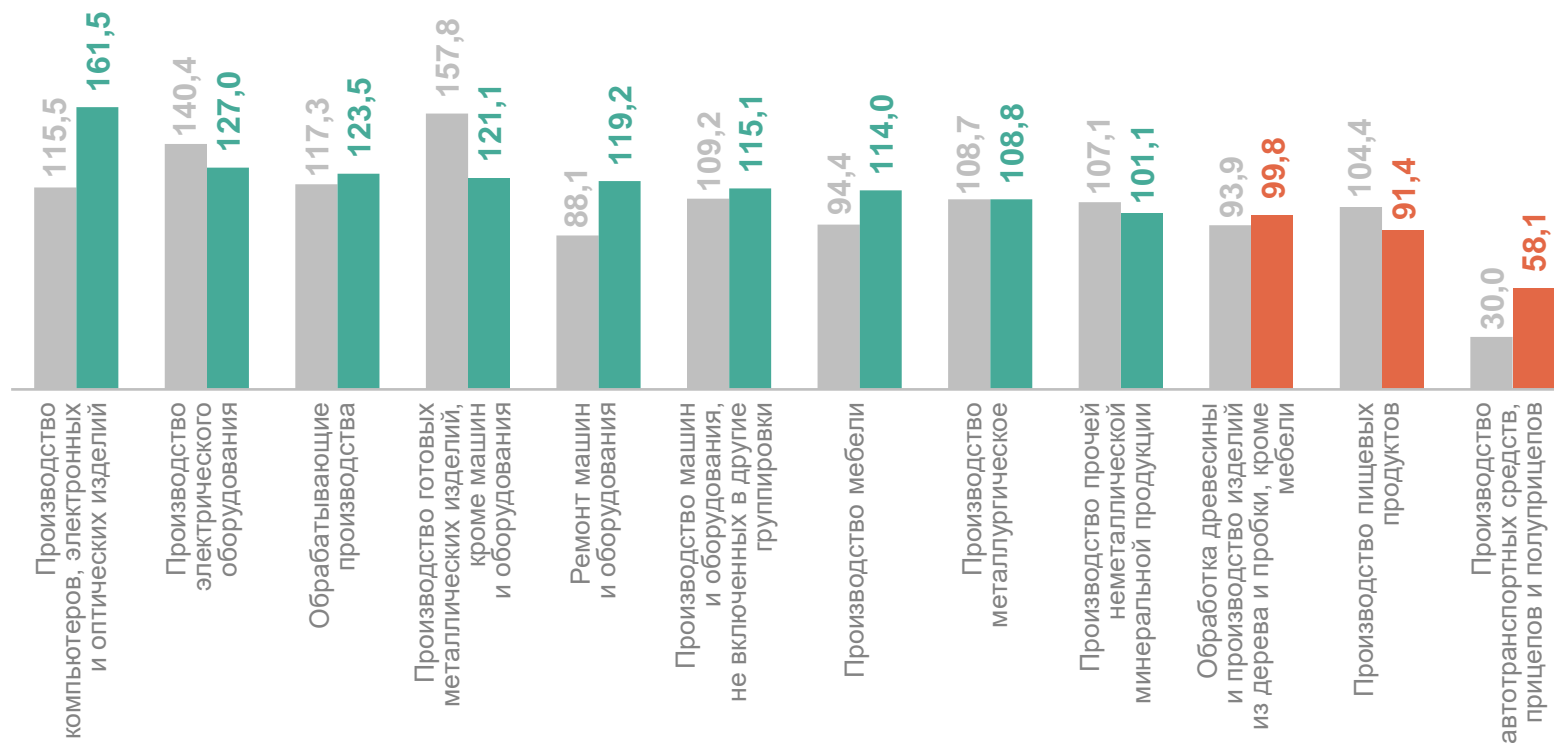
Производство электрического оборудования

91,4

Производство пищевых продуктов

58,1

Производство автотранспортных средств, прицепов и полуприцепов



● Январь – май 2023 г. к январю – маю 2022 г.

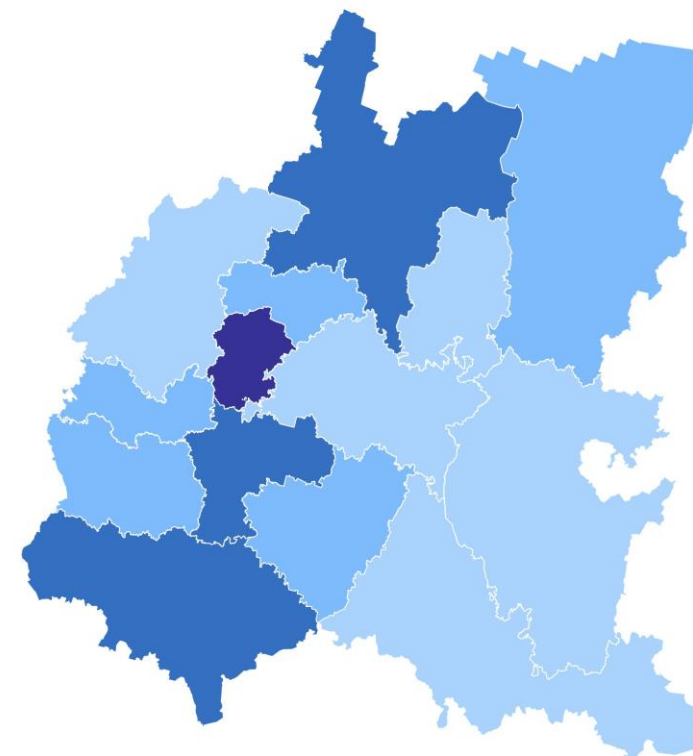
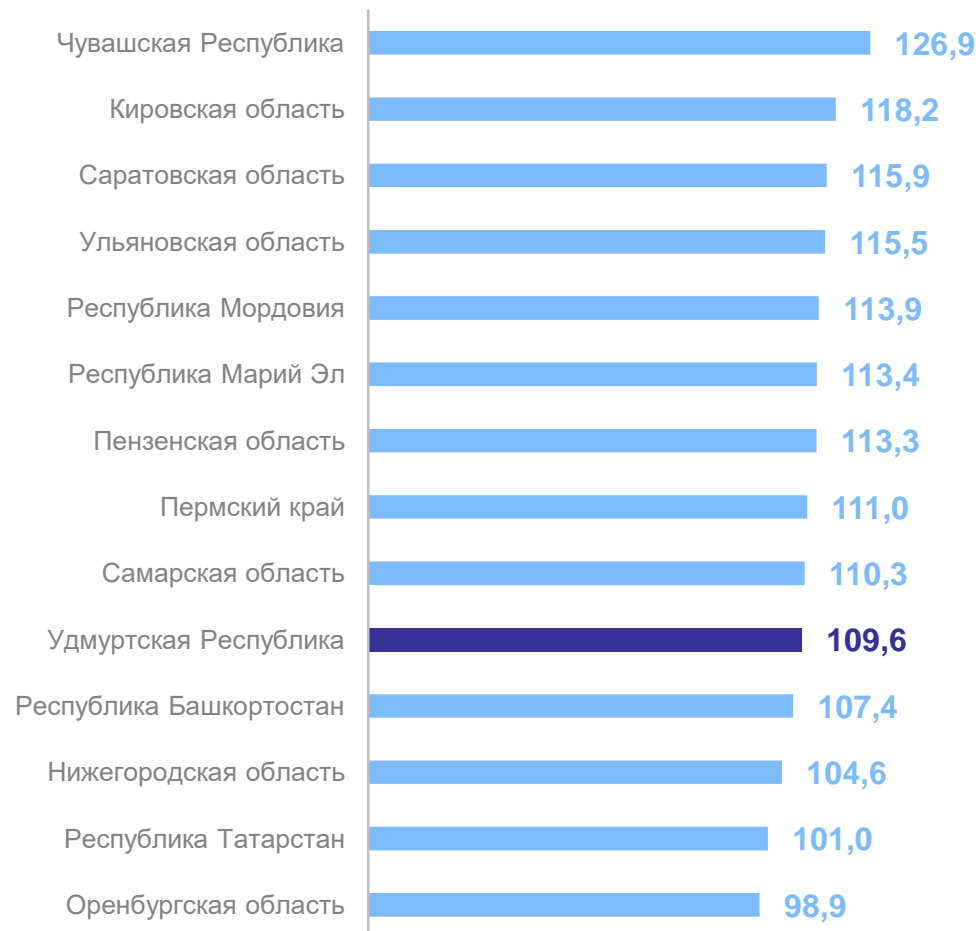
● Январь – май 2024 г. к январю – маю 2023 г.

ИНДЕКС ПРОМЫШЛЕННОГО ПРОИЗВОДСТВА

январь – май 2024 г. в % к январю – маю 2023 г.

УДМУРТСТАТ

По регионам ПФО



105,2% Российская Федерация

106,9% Приволжский федеральный округ